





# Naudojimo instrukcijos

## Hyper Foam CARE

Čiužinys pragulų profilaktikai

Prieš naudodami priemonę prašome atidžiai perskaitykite naudojimo instrukciją ir apžvelkite įspėjimus!

Priemonės pavadinimas	Hyper Foam CARE
Komplektacija	<ul style="list-style-type: none"><li>• Čiužinys pragulų profilaktikai su porolono šerdimi</li><li>• PU užvalkalas (nuimamas su užtrauktuku)</li><li>•  Naudojimo instrukcijos (V02), naudojimo instrukcijas kitomis kalbomis galite rasti čia: <a href="http://manuals.funke-medical.eu">manuals.funke-medical.eu</a></li></ul>
Indikacijos / taikymo sritys	<ul style="list-style-type: none"><li>• Gali būti dezinfekuojamas pakartotiniam naudojimui</li><li>• Gali būti termiškai apdorojamas pagal RKI rekomendacijas</li><li>• Tinkamas pragulų profilaktikai</li><li>• Atitinka AOK reikalavimus</li></ul>
Kontraindikacijos	Nežinomos
Leistinas naudotojo svoris min. - max.	0 - 130kg
Medžiaga	<ul style="list-style-type: none"><li>• Pagrindas: PU porolonas</li><li>• Užvalkalas: poliuretanas, laikančioji medžiaga poliesteris</li></ul>
Matmenys	Plotis: 90cm; Ilgis: 200cm; Aukštis: 12cm
Priemonės svoris	Apytiksliai. 11 kg (90/200 cm)
Priemonės numeris (aip apibrėžta SGB V 139 straipsnyje)	
Medicinos priemonė	1 klasė, MDR 2017/745  
Techninė sauga / atsparumas ugniai	Degumo bandymas pagal DIN EN 597 I + II, BS 7175 sec 3 crib 5, BS 7177
Toksikologinio nekenksmingumo ir biologinio suderinamumo tyrimai	DIN EN ISO 10993-5, DIN EN ISO 10993-1, DIN EN ISO 10993-10
Įspėjimai	<ul style="list-style-type: none"><li>• Prieš pradėdami naudoti sistemą pirmą kartą, turite paruošti sistemą pirmajam naudojimui (žr. "Sistemos paruošimas naudojimui").</li><li>• Tinka reguliuojamiems gulintiems paviršiams</li><li>• Viršutinis šoninių turėklų kraštas bent 22 cm virš neapkrauto čiužinio viršutinio krašto</li></ul>
Garantija	Pagal teisinį reglamentavimą
Priežiūra	Netaikoma
Valymo instrukcijos (čiužinio užvalkalo)	<ol style="list-style-type: none"><li>1. Prisiimdami riziką užvalkalą gali valyti pats naudotojas arba pardavėjas. Galima valyti nuvalant komercinėmis dezinfekcinėmis priemonėmis, pagamintomis iš izopropanolio (pvz., "Bacillo"), arba kitais tinkamais DGHM sąraše nurodytais produktais (pvz., ECOLAB valymo šluoste "Incidin OxyWipe S XL"). Galimas cheminis-šiluminis valymas.</li><li>2. Alternatyvus valymas institucijose: Užvalkalą galima pakartotinai apdoroti autoklave pagal RKI rekomendacijas. Kiekvienu atskiru atveju (1 + 2) etalonas yra paruoštas pakartotiniam naudojimui. DĖMESIO: Jei matomų nešvarumų pašalinti neįmanoma ir (arba) yra matomų pažeidimų, užvalkalas turi būti sunaikintas pagal nacionalines taisykles.</li></ol> 
Valymo instrukcijos (čiužinio)	<ol style="list-style-type: none"><li>1. Iš esmės poroloną savo atsakomybe gali išvalyti naudotojas ir (arba) pardavėjas. Poroloną be užvalkalo galima valyti naudojant prekyboje esančias priemones. Tai galima padaryti mirkant užterštą vietą arba visą poroloną, apipurškiant dezinfekuojamąja priemone (pavyzdžiui, "Bacillo" arba ECOLAB putų purškikliu "Incidin OxyFoam S", sudarytu iš vandenilio peroksido). Išplovus poroloną palikti išdžiūti savaime.</li><li>2. Alternatyvus valymas institucijose: Poroloną galima pakartotinai apdoroti autoklavu pagal RKI rekomendacijas. Kiekvienu atskiru atveju (1 + 2) porolonas yra paruoštas pakartotiniam naudojimui. DĖMESIO: Jei matomo užterštumo pašalinti neįmanoma ir (arba) yra matomų pažeidimų, dangą turi būti utilizuojama pagal nacionalines taisykles.</li></ol>
Sistemos paruošimas naudojimui	<ol style="list-style-type: none"><li>1. Šis gaminytis skirtas ir tinkamas naudoti namų ūkiuose ir įstaigose.</li><li>2. Gavę čiužinį iškart išimkite jį iš dėžės.</li><li>3. Padėkite čiužinį ant lovos.</li><li>4. Atkreipkite dėmesį į čiužinio viršuje esantį įspaudą "THIS SIDE UP" (šia puse į viršų).</li></ol>

Santrumpų ir piktogramų paaiškinimus rasite čia: [funke-medical.de/downloads](http://funke-medical.de/downloads)

 Gamintojai, kaip apibrėžta MDR 2017/745

Funke Medical GmbH Ährenfeld 10 46348 Raesfeld